

**Согласовано**


Начальник отдела образования  
администрации  
Кронштадтского района  
Санкт-Петербурга


 / И.А.Пронина /

« 05 » 07 202 4 г.

**Утверждаю**

Первый заместитель  
Главы администрации  
Кронштадтского района  
Санкт-Петербурга

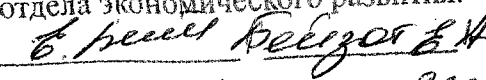
 / Е.Е.Рыкина /  
« 23 » 07 202 4 г.



**ОТЧЕТ  
О ВЫПОЛНЕНИИ ГОСУДАРСТВЕННОГО ЗАДАНИЯ  
НА ОКАЗАНИЕ ГОСУДАРСТВЕННЫХ УСЛУГ (ВЫПОЛНЕНИЕ РАБОТ)**

**Государственным бюджетным дошкольным образовательным учреждением  
детский сад № 13 комбинированного вида Кронштадтского района Санкт-Петербурга**

**за первое полугодие 2024 год**

**СОГЛАСОВАНО**  
Начальник  
отдела экономического развития:  
  
« 23 » 07 2024 г.

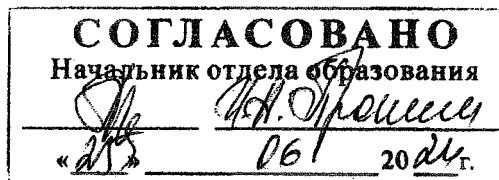
По составленному на 01.07.2024  
выделено 84 489,4 тыс. руб  
исполнено 43 452,0 тыс. руб.

По итогам набора детей на  
01.09.2024 проведена корректировка  
(51,8%)

Дата утверждения государственного задания <1> 22.12.2023 г.

Дата (даты) изменения государственного задания <1>

Дата (даты) изменения государственного задания <2>



1. Сведения о фактическом достижении показателей, характеризующих объем оказываемых государственных услуг (выполняемых работ).

Таблица 1

п/п	Наименование государственной услуги (работы)	Наименование показателя, характеризующего объем государственной услуги (работы)	Единица измерения показателя	Значение показателя в соответствии с государственным заданием			Фактически достигнутое значение показателя	Отклонение (от редакции государственного задания, действующей на 31 декабря отчетного года)	Причины отклонения	
				первоначальная редакция государственного задания	измененная редакция государственного задания					
					Изменение № 1	Изменение № 2				Изменение № 3
1.	2.	3.	4.	5.	6.	7.	8.	9.	10.	
1	50785001100200006005100 Присмотр и уход.	Число детей	чел.	24	-	-	24	0	Изменение состава воспитанников течение года	
2	50785001100300006003100 Присмотр и уход.	Число детей	чел.	79	-	-	55	-24	Изменение возрастного состава воспитанников в течении учебного года	
3	50785004300300006005100 Присмотр и уход.	Число детей	чел.	106	-	-	84	-22	Изменение возрастного состава воспитанников в течении учебного года	
4	50Д45000301000201066100 Реализация основных общеобразовательных программ дошкольного образования.	Число детей	чел.	24	-	-	24	0	Изменение состава воспитанников течение года	

	50Д45000301000301065100 Реализация основных общеобразовательных программ дошкольного образования.	Число детей	чел.	79	-	-	55	-24	Изменение возрастного состава воспитанников в течении учебного года
6	50Д45000100400301060100 Реализация основных общеобразовательных программ дошкольного образования.	Число детей	чел.	106	-	-	84	-22	Изменение возрастного состава воспитанников в течении учебного года

**2. Сведения о фактическом достижении показателей, характеризующих качество оказываемых государственных услуг (выполняемых работ).**


Таблица 2

№ п/п	Наименование государственной услуги (работы)	Наименование показателя, характеризующего качество государственной услуги (работы)	Единица измерения показателя	Значение показателя в соответствии с государственным заданием			Фактически достигнутое значение показателя	Отклонение (от редакции государственного задания, действующей на 31 декабря отчетного года)	Причины отклонения
				первоначальная редакция государственного задания	измененная редакция государственного задания				
					Изменение № 1	Изменение № 2			
1.	2.	3.	4.	5.	6.	7.	8.	9.	10.
1.	50Д45000301000201066100 Реализация основных общеобразовательных программ дошкольного образования.	Полнота реализации основной общеобразовательной программы дошкольного образования	%	100	-	-	100	-	
		Доля родителей (законных представителей), удовлетворенных условиями и качеством предоставляемой услуги	%	87	-	-	95	-	По результатам проведенной независимой оценки качества получаемых услуг
		Доля своевременно устраненных	единица	1	-	-	-	-	

		дошкольным образовательным учреждением нарушений, выявленных в результате проверок, осуществляемых органами исполнительной власти субъектов Российской Федерации, осуществляющих функции по контролю и надзору в сфере образования								
2.	50Д45000100400301065100 Реализация основных общеобразовательных программ дошкольного образования.	Полнота реализации основной общеобразовательной программы дошкольного образования	%	100	-	-	-	100	-	
		Доля родителей (законных представителей), удовлетворенных условиями и качеством предоставляемой услуги	%	87	-	-	-	95	-	По результатам проведенной независимой оценки качества получаемых услуг
		Доля своевременно устраненных дошкольным образовательным учреждением нарушений, выявленных в результате проверок, осуществляемых органами исполнительной власти субъектов	единица	1	-	-	-	-	-	

		Российской Федерации, осуществляющих функции по контролю и надзору в сфере образования								
3.	50Д45000100400301060100	Реализация основных общеобразовательных программ дошкольного образования.	Полнота реализации основной общеобразовательной программы дошкольного образования	%	100	-	-	-	100	-
		Доля родителей (законных представителей), удовлетворенных условиями и качеством предоставляемой услуги		%	87	-	-	-	95	-
		Доля своевременно устраненных дошкольным образовательным учреждением нарушений, выявленных в результате проверок, осуществляемых органами исполнительной власти субъектов Российской Федерации, осуществляющих функции по контролю и надзору в сфере образования		единица	1	-	-	-	-	-
										По результатам проведенной независимой оценки качества получаемых услуг

Заведующего ГБДОУ №13



*(Handwritten signature)*

Л.П.Романчина

Расчет фактических значений объема субсидии за 1 полугодие 2024 года

Государственное бюджетное дошкольное образовательное учреждение детский сад № 13 комбинированного вида Кронштадтского района Санкт-Петербурга

(наименование учреждения)

Целевая статья 0250020010 "Субсидии бюджетным учреждениям - дошкольным образовательным учреждениям на финансовое обеспечение выполнения государственного задания"

Вид расходов 611

№ п/п	Наименование показателя	план на 2024 г. по утвержденному ГЗ (22.12.2023 г.)		Факт за 1 полугодие 2024 года	
		колич. показатель	размер субсидии, тыс. руб.	колич. показатель	размер субсидии, * тыс. руб.
	1	2	3	4	5
1	<b>8010110.99.0.БВ24ДМ62000 Реализация основных общеобразовательных программ дошкольного образования 50Д45000301000201066100</b>				
	<i>образовательная программа (за исключением адаптированной) в группе полного дня от 1 года до 3 лет Бесплатная Число обучающихся</i>	24	1 262,0	24	653,5
2	<b>8010110.99.0.БВ24ДН82000 Реализация основных общеобразовательных программ дошкольного образования 50Д45000301000301065100</b>				
	<i>образовательная программа (за исключением адаптированной) в группе полного дня от 3 лет до 8 лет Бесплатная Число обучающихся</i>	79	4 669,5	55	2 418,1
3	<b>8010110.99.0.БВ24АВ42000 Реализация основных общеобразовательных программ дошкольного образования 50Д45000100400301060100</b>				
	<i>адаптированная образовательная программа в группе полного дня от 3 лет до 8 лет Бесплатная Число обучающихся</i>	106	22 305,0	84	11 550,4
4	<b>8532110.99.0.БВ19АА56000 Присмотр и уход 50785001100300006003100</b>				
	<i>физические лица за исключением льготных категорий от 3 лет до 8 лет группа полного дня Бесплатная Число детей</i>	79	16 200,6	55	8 389,3
5	<b>8532110.99.0.БВ19АА50000 Присмотр и уход 50785001100200006005100</b>				
	<i>физические лица за исключением льготных категорий от 1 лет до 3 лет группа полного дня Бесплатная Число детей</i>	24	4 861,0	24	2 517,2
6	<b>8532110.99.0.БВ19АВ82000 Присмотр и уход 50785004300300006005100</b>				
	<i>обучающиеся, за исключением детей-инвалидов и инвалидов от 5 лет до 8 лет группа полного дня Бесплатная Число детей</i>	106	35 191,3	84	18 223,5
	<b>Итого субсидия на выполнение государственного задания</b>		<b>84 489,4</b>		<b>43 752,0</b>

\* отражен кассовый расход по состоянию на 01.07.2024 г. без остатков в % соотношении фактических значений

Заведующий ГБ ДОУ № 13

Исполнитель ведущий экономист СПб ГКУ "ДБ"  
М.И.Федорова



Л.П.Романчина

**Расчеты и обоснования субсидий на финансовое обеспечение выполнения государственного задания бюджетными и автономными учреждениями**

на 2024 год и на плановый период 2025 и 2026 годов

Главный распорядитель бюджетных средств Администрация Кронштадтского района Санкт-Петербурга

Раздел/подраздел 0701

Целевая статья 0250020010 Субсидии бюджетным учреждениям-дошкольным образовательным учреждениям на финансовое обеспечение выполнения государственного задания

Вид расходов 611

Единица измерения : тыс.руб.

**Государственное бюджетное дошкольное образовательное учреждение детский сад № 13 комбинированного вида Кронштадтского района Санкт-Петербурга**

Наименование показателя	Годовое значение показателя, характеризующего объем предоставления государственной услуги (работы)					Объем субсидии в год (тыс. руб.)				
	2022 год факт	2023 год факт	2024 год план	2025 год план	2026 год план	2022 год факт	2023 год факт	2024 год план	2025 год план	2026 год план
1	2	3	4	5	6	7	8	9	10	11
<b>Оказание государственных услуг (выполнение работ)</b>	2022	2023	2024	2025	2026	2022	2023	2024	2025	2026
<b>Реализация основных общеобразовательных программ дошкольного образования 50Д45000301000201066100</b>										
<i>образовательная программа (за исключением адаптированной) в группе полного дня от 1 года до 3 лет Бесплатная Число обучающихся</i>	21	21	24	24	24	1 240,7	1 524,3	1 262,0	1 218,6	1 268,3
<b>Реализация основных общеобразовательных программ дошкольного образования 50Д45000301000301065100</b>										
<i>образовательная программа (за исключением адаптированной) в группе полного дня от 3 лет до 8 лет Бесплатная Число обучающихся</i>	102	72	79	79	79	6 382,5	6 039,4	4 669,5	4 577,3	4 773,2
<b>Реализация основных общеобразовательных программ дошкольного образования 50Д45000100400301060100</b>										
<i>адаптированная образовательная программа в группе полного дня от 3 лет до 8 лет Бесплатная Число обучающихся</i>	83	86	106	106	106	15 530,4	19 003,7	22 305,0	23 721,7	24 982,3
<b>Присмотр и уход 50785001100300006003100</b>										
<i>физические лица за исключением льготных категорий от 3 лет до 8 лет группа полного дня Бесплатная Число детей</i>	102	72	79	79	79	17 765,8	18 225,8	16 200,6	17 089,2	17 904,7
<b>Присмотр и уход 50785001100200006005100</b>										
<i>физические лица за исключением льготных категорий от 1 до 3 группа полного дня Бесплатная Число детей</i>	21	21	24	24	24	3 827,5	4 704,2	4 861,0	5 132,4	5 381,8
<b>Присмотр и уход 50785004300300006005100</b>										
<i>обучающиеся, за исключением детей-инвалидов и инвалидов от 5 лет до 8 лет группа полного дня Бесплатная Число детей</i>	83	86	106	106	106	23 570,1	29 180,7	35 191,3	37 710,0	39 666,9
<b>Итого</b>	<b>x</b>	<b>x</b>	<b>x</b>	<b>x</b>	<b>x</b>	<b>68 317,0</b>	<b>78 678,1</b>	<b>84 489,4</b>	<b>89 449,3</b>	<b>93 977,0</b>
<b>Фонд оплаты труда и начисления на выплаты по оплате труда работников учреждений (КОСГУ 211, 266 и 213)</b>						<b>47 379,7</b>	<b>56 123,7</b>	<b>61 334,3</b>	<b>65 486,8</b>	<b>69 177,1</b>
<b>Содержание имущества (223+225)</b>						<b>7 193,1</b>	<b>12 805,7</b>	<b>10 305,3</b>	<b>8 426,6</b>	<b>8 786,4</b>
<b>Приобретение основных средств, срок полезного использования которых составляет более 12 месяцев*</b>						<b>269,8</b>	<b>1 600,8</b>	<b>517,5</b>	<b>0,0</b>	<b>0,0</b>
<b>Всего</b>						<b>68 317,0</b>	<b>78 678,1</b>	<b>84 489,4</b>	<b>89 449,3</b>	<b>93 977,0</b>

Заведующий ГБ ДОУ № 13

Исполнитель ведущий экономист СПб ГКУ "ЦБ"  
М.И. Федорова



Л.П. Романчина